

BMW R1200GS e R1200GS ADVENTURE (2008-2009)

INSTALLAZIONE DEVIO PER L'ACCENSIONE DELLA SOLA LUCE "C" DI POSIZIONE DEL FARO A LED

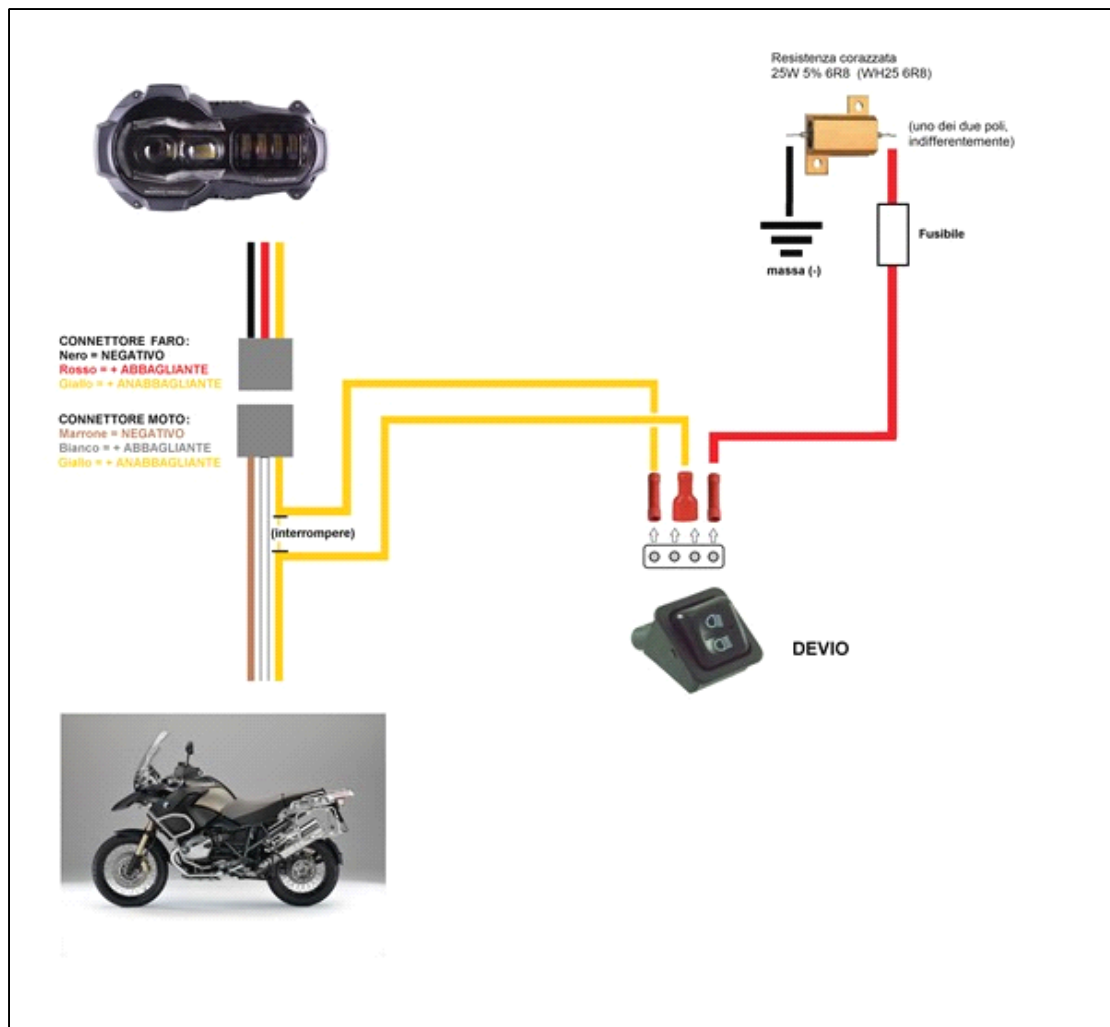
Nell'impianto originale (faro con lampadine alogene) la piccola luce di posizione e l'anabbagliante si accendono insieme.

Nel caso si sostituisca il faro con uno a led, con la modifica che segue si può disattivare la luce anabbagliante, lasciando la sola luce di posizione ("C"), evitando il noto problema dell'errore che compare nel display. Questo è possibile grazie all'installazione di una resistenza corazzata che assorbe l'energia al posto dell'anabbagliante che si va a spegnere, di fatto simulandolo.


Risultato a lavoro finito:



Schema d'insieme dei collegamenti:





Interruzione cavo positivo anabbagliante:




Installazione devio:





Installazione della resistenza corazzata (25watt, 8 ohm):





La resistenza va posizionata in un punto arieggiato, a contatto solo con il telaio, perchè scalda!

Buon lavoro!
DOC.

Nota importante

Come sempre, ognuno si assume le responsabilità per il lavoro che fa nella propria moto.